

Reseteo o cambio de contraseña en cuentas de correo institucional

Para resetear o cambiar de contraseña en una cuenta de correo institucional, necesita tener establecido un correo de recuperación. Este correo de recuperación va a permitirles realizar el proceso de restablecimiento de contraseña en caso de perder acceso a la cuenta principal.

Para asignar este correo de recuperación hay dos opciones según el caso:

Si aún no ha perdido la contraseña: Ingresando al Sistema de Autogestión

Si ya ha perdido la contraseña y no tiene cuenta de recuperación: Dirigirse a la Unidad de Informática y Comunicación Institucional (Piso 1).

En este documento vamos a usar una cuenta de prueba a modo de ejemplo (tutoriales@odon.edu.uy) y una cuenta de prueba a modo de recuperación (tutorialesrecuperacion@odon.edu.uy)

Sistema de Autogestión

Este sistema nos permite cambiar de contraseña y de correo de recuperación. El enlace de este sistema es odon.edu.uy/autogestion. A este sistema podremos acceder con nuestro nombre de usuario (nuestro correo sin “@odon.edu.uy”), en este caso sería “tutoriales”, y la contraseña de nuestro correo electrónico institucional. Una vez dentro, nos encontraremos con la siguiente página:





Asignar cuenta de recuperación

Puede asignar un correo de recuperación, cliqueando en la opción actualizar perfil. Allí encontrará un campo para añadir el correo de recuperación.

Cambio de contraseña

En esta sección podremos cambiar de contraseña. En la página se indican los requisitos que debe cumplir la contraseña.

tutoriales


Cambiar contraseña

Autogestión | FO

Cambie la contraseña. Mantenga la nueva contraseña en un lugar seguro. Después de introducir la nueva contraseña, haga clic en el botón Cambiar contraseña. Si necesita anotarla, asegúrese de guardarla en un lugar seguro. La nueva contraseña debe cumplir los siguientes requisitos:

- La contraseña no distingue entre mayúsculas y minúsculas.
- Debe tener al menos 10 caracteres.
- Debe incluir al menos 1 letra.
- Debe incluir al menos 1 número.
- Debe tener al menos 1 carácter de símbolo (que no sea letra ni número).
- Debe tener al menos 1 letra en minúscula.
- Debe tener al menos 1 letra en mayúscula.

Introduzca la nueva contraseña

Contraseña nueva 

Confirmar contraseña

▶▶ Cambiar contraseña
✕ Cancelar

Reseteo de contraseña

En el caso de pérdida u olvido de contraseña, podrá acceder a la recuperación a partir de dos vías, desde el Sistema de Autogestión o desde la página de login de Zimbra.

Portal de cuentas
Autogestión | FO

Nombre de usuario (sin @odon.edu.uy)

Contraseña

Iniciar sesión

[Contraseña olvidada](#) Recupere el acceso a su cuenta si ha olvidado su contraseña.

FO Facultad de Odontología

Nombre de usuario:

Contraseña:

Recordarme

Versión: [¿Qué es esto?](#)

[¿Olvidó su contraseña? Click aquí](#)

Una vez ingrese su nombre de usuario, recibirá en su cuenta de recuperación, un código y un enlace al cual deberá ingresar para introducir dicho código y su nueva clave.